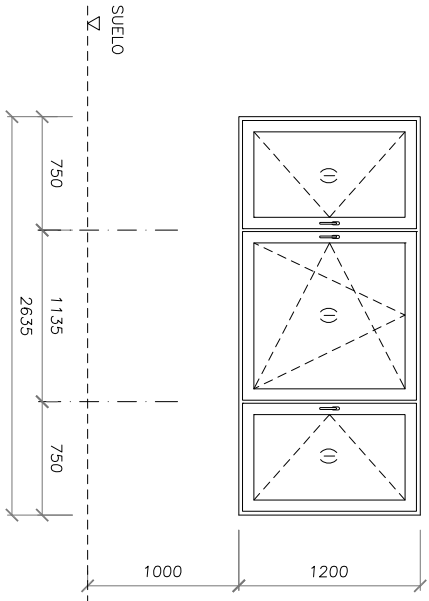


CV-11 ud.

Ancho hueco:	2635	Altura marco:	1200
Ancho hoja:	1154+715	Altura hoja:	1150

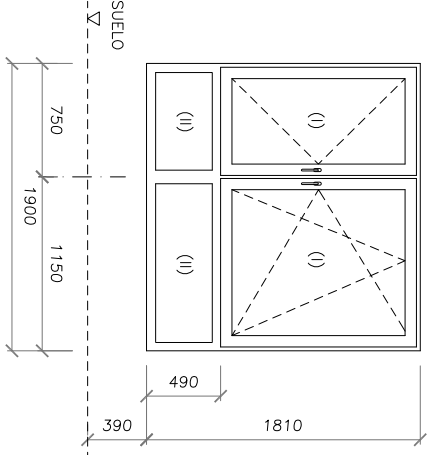
PLANTA Nº	Altura	Altura	
Unidades	Montante	Peralte	
PB	1		
1*	-		
BC	-		
TOTAL	1		



CV-2 4 uds.

Ancho hueco:	1900	Altura marco:	1810
Ancho hoja:	1115+715	Altura hoja:	1295

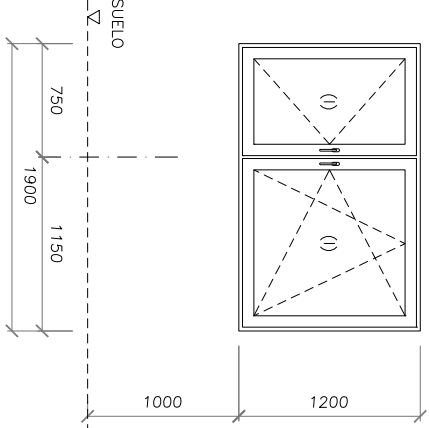
PLANTA Nº	Altura	Altura	
Unidades	Montante	Peralte	
PB	4		21+24
1*	-		
BC	-		
TOTAL	4		



CV-3 3 uds.

Ancho hueco:	1900	Altura marco:	1200
Ancho hoja:	1115+715	Altura hoja:	1150

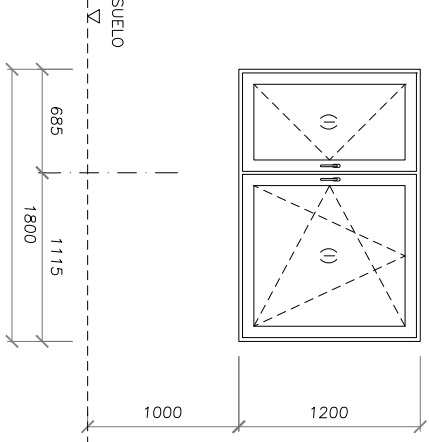
PLANTA Nº	Altura	Altura	
Unidades	Montante	Peralte	
PB	3		21+14
1*	-		
BC	-		
TOTAL	3		



CV-4 1 ud.

Ancho hueco:	1800	Altura marco:	1200
Ancho hoja:	1080+650	Altura hoja:	1150

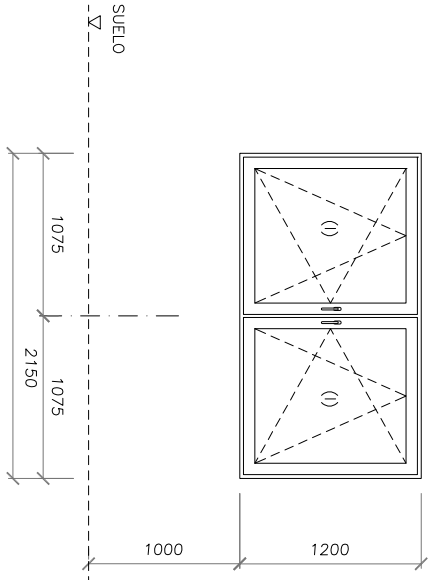
PLANTA Nº	Altura	Altura	
Unidades	Montante	Peralte	
PB	-		
1*	1		
BC	-		
TOTAL	1		



CV-5 1 ud.

Ancho hueco:	2150	Altura marco:	1200
Ancho hoja:	2+1040	Altura hoja:	1150

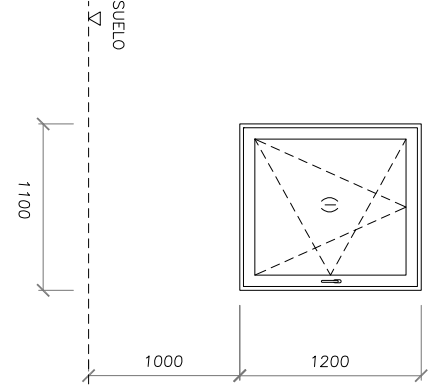
PLANTA Nº	Altura	Altura	
Unidades	Montante	Peralte	
PB	-		
1*	1		
BC	-		
TOTAL	1		



CV-6 3 uds.

Ancho hueco:	1100	Altura marco:	1200
Ancho hoja:	1050	Altura hoja:	1150

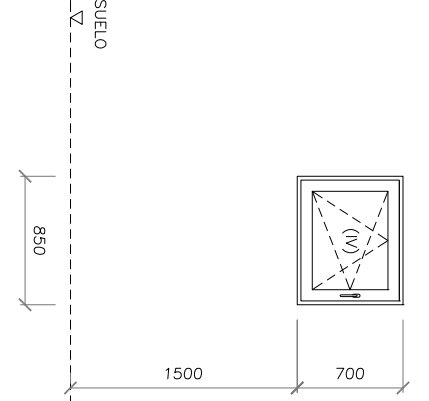
PLANTA Nº	Altura	Altura	
Unidades	Montante	Peralte	
PB	-		
1*	3		
BC	-		
TOTAL	3		



CV-7 3 uds.

Ancho hueco:	850	Altura marco:	700
Ancho hoja:	800	Altura hoja:	650

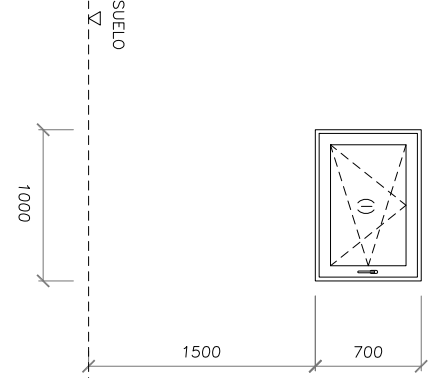
PLANTA Nº	Altura	Altura	
Unidades	Montante	Peralte	
PB	3		21+14
1*	-		
BC	-		
TOTAL	3		



CV-8 1 ud.

Ancho hueco:	1000	Altura marco:	700
Ancho hoja:	950	Altura hoja:	650

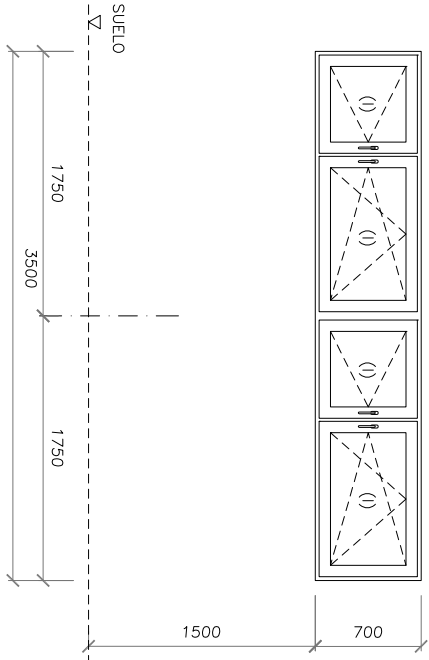
PLANTA Nº	Altura	Altura	
Unidades	Montante	Peralte	
PB	-		
1*	1		
BC	-		
TOTAL	1		



CV-9 1 ud.

Ancho hueco:	3500	Altura marco:	700
Ancho hoja:	1027+650	Altura hoja:	650

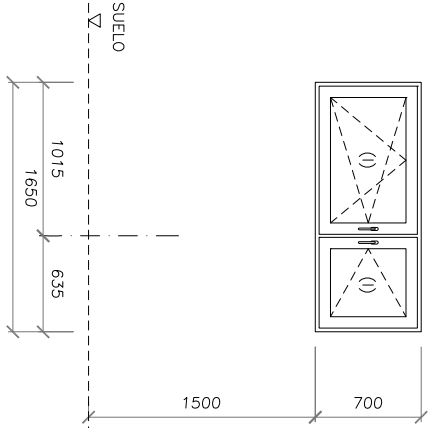
PLANTA Nº	Altura	Altura	
Unidades	Montante	Peralte	
PB	1		
1*	-		
BC	-		
TOTAL	1		



CV-10 1 ud.

Ancho hueco:	1650	Altura marco:	700
Ancho hoja:	980+500	Altura hoja:	650

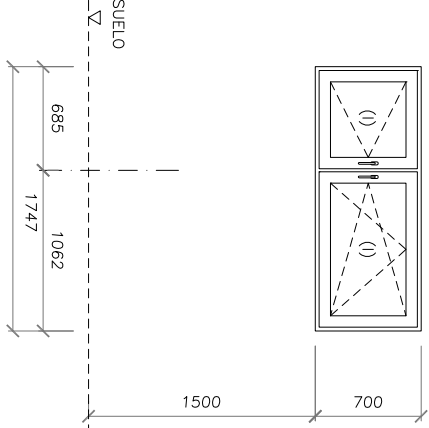
PLANTA Nº	Altura	Altura	
Unidades	Montante	Peralte	
PB	1		
1*	-		
BC	-		
TOTAL	1		



CV-11 2 uds.

Ancho hueco:	1747	Altura marco:	700
Ancho hoja:	1027+650	Altura hoja:	650

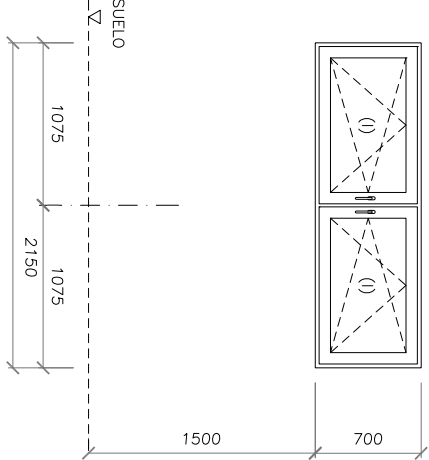
PLANTA Nº	Altura	Altura	
Unidades	Montante	Peralte	
PB	2		
1*	-		
BC	-		
TOTAL	2		



CV-12 2 uds.

Ancho hueco:	2150	Altura marco:	700
Ancho hoja:	2+1040	Altura hoja:	650

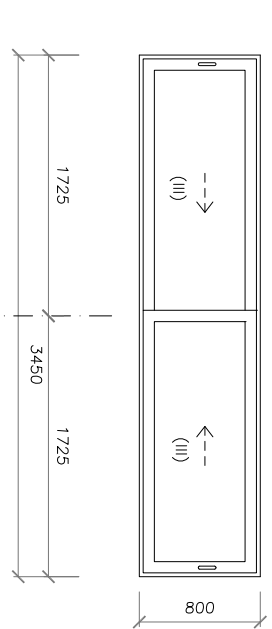
PLANTA Nº	Altura	Altura	
Unidades	Montante	Peralte	
PB	-		
1*	2		
BC	-		
TOTAL	2		



CV-13 6 uds.

Ancho hueco:	3450	Altura marco:	800
Ancho hoja:	1737	Altura hoja:	750

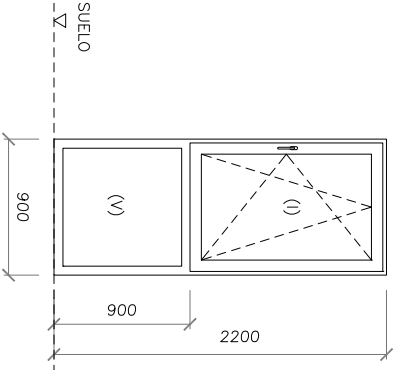
PLANTA Nº	Altura	Altura	
Unidades	Montante	Peralte	
PB	-		
1*	-		
BC	6		
TOTAL	6		



CV-14 7 uds.

Ancho hueco:	900	Altura marco:	2200
Ancho hoja:	850	Altura hoja:	1275

PLANTA Nº	Altura	Altura	
Unidades	Montante	Peralte	
PB	-		
1*	7		21+54
BC	-		
TOTAL	7		



PROYECTO BÁSICO Y DE EJECUCION
CENTRO DE EMERGENCIAS
EN SAN MARTIN DE VALDEIGLESIAS - MADRID

TITULO DE PLANO MEMORIA DE CARPINTERIA Y CERRAMERIA 1

PROPIEDAD AYUNTAMIENTO DE SAN MARTIN DE VALDEIGLESIAS

ARQUITECTO DANIEL COBO RODRIGUEZ

cob. CO.A.M. n.º6.939

FECHA MARZO 2010

ESCALA 1/50

COTAS mm

Nº PLANO

012 - A 012

Teléfono: 627 51 39 17

mail: danielcoborodriguez@yahoo.es